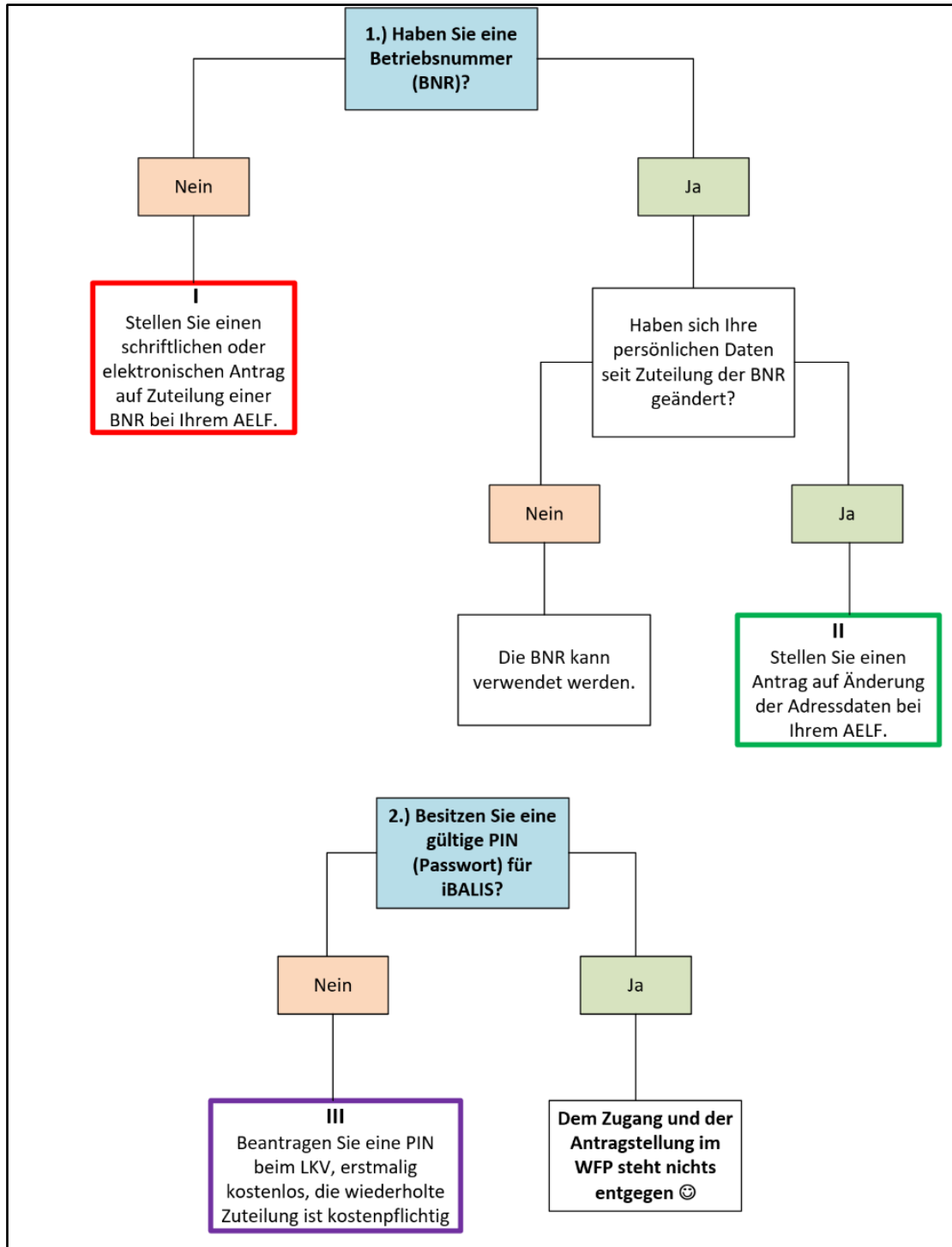


Die Antragstellung von waldbaulichen Fördermaßnahmen nach der WALDFÖPR 2025 wird ab Juli 2025 ausschließlich digital über das Waldförderportal (WFP) in iBALIS möglich sein. Um sich in iBALIS anmelden zu können ist zwingend eine Zugangsnummer (= gültige Betriebsnummer) und ein dazugehöriges Passwort (= PIN) notwendig. Wir bitten Sie, bereits im Vorfeld einer Antragstellung rechtzeitig die beiden folgend aufgeführten Fragen für sich zu klären. Wenn Sie weitergehende Fragen haben, wenden Sie sich jederzeit an Ihr zuständiges [Amt für Ernährung, Landwirtschaft und Forsten](#).



iBALIS Benutzerhilfe

Bayerisches Staatsministerium für
Ernährung, Landwirtschaft, Forsten und Tourismus

Neu-Registrierung, Anmeldung und Zugangsdaten

- Fernunterstützung (Bildschirmfreigabe)
- Förderwegweiser
- Benachrichtigung
- Betriebsinformation
- Feldstückkarte (FeKa)
- Anträge
- Dokumente
- Meldungen / Anzeigen
- Kontrolle
- Listen
- Kartenviewer Agrar
- FAL-BY
- Hilfen
- Videoanleitungen
- iBalis Hilfen - Übersicht
- Kontakt

Neu-Registrierung, Anmeldung und Zugangsdaten

Neu-Registrierung
Sie haben noch keine Zugangsdaten für iBALIS? In drei Schritten gelangen Sie zu Ihrer Online-Antragstellung.

1. Ihre Betriebsnummer
Für die Anmeldung in unserem Serviceportal iBALIS benötigen Sie eine Betriebsnummer. Diese können Sie bei Ihrem zuständigen Amt für Ernährung, Landwirtschaft und Forsten (AELF) mit dem Formular "Antrag auf Zuteilung einer Betriebsnummer" von unserem Förderwegweiser beantragen. Bitte beachten Sie, dass Sie sich hierfür ausweisen müssen, z. B. mit einer Kopie Ihres Personalausweises.

- > Förderwegweiser - Antrag auf Zuteilung einer Betriebsnummer ☞
- > Förderwegweiser - Mitteilung zu Wechsel des/der Betriebsinhabers/-in oder Änderungen bei Adressdaten/Tierhaltung ☞
- > Amt für Ernährung, Landwirtschaft und Forsten (AELF) ☞

2. Ihre PIN (Passwort)
Neben der Betriebsnummer benötigen Sie auch eine PIN (Passwort) für iBALIS. Diese können Sie beim Landeskuratorium der Erzeugerränge für tierische Veredelung in Bayern e.V. (LKV) telefonisch, schriftlich oder per E-Mail anfordern. Ihre erste PIN wird Ihnen immer per Post an die von Ihnen beim AELF hinterlegte Postanschrift gesendet. Dies dauert in der Regel zwei bis drei Werktage.

- > LKV Bayern e.V. ☞

3. Ihre Anmeldung
Mit Ihrer neuen Betriebsnummer und PIN können Sie sich nun bei iBALIS anmelden und dort Ihre Förderanträge online erfassen, bearbeiten und absenden.

Sollten Sie noch Fragen haben, haben wir hier für Sie die wichtigsten Kontaktadressen zusammengefasst:

- > Kontaktadressen ☞

Wissenswertes zur Anmeldung und Ihren Zugangsdaten


PIN vergessen
Sollten Sie Ihre PIN vergessen haben, können Sie eine neue PIN in der HI-Tier Datenbank beantragen (Anmeldeseite > Schaltfläche "PIN vergessen - PIN Anforderung"). Möchten Sie die neue PIN schnell und unkompliziert per Mail erhalten, müssen Sie in der Datenbank HI-Tier einen Kommunikationskanal einrichten (Menüpunkt "Allgemeine Funktionen" > "Bestätigter Kommunikationskanal"). Bei Bedarf bietet die HI-Tier eine ausführliche Anleitung dazu an.

- > HI-Tier Datenbank ☞
- > Anleitung HI-Tier „PIN anfordern und Kommunikationskanal“ ☞

PIN ändern
Eine Änderung Ihrer PIN ist nur in der HI-Tier Datenbank möglich (Menüpunkt "Allgemeine Funktionen" > "PIN ändern"). Bei Bedarf bietet die HI-Tier eine ausführliche Anleitung dazu an.

- > Anleitung HI-Tier "PIN ändern" ☞

Bewirtschafterwechsel
Im Fall eines Bewirtschafterwechsels, also wenn die alte Betriebsnummer erhalten bleibt, erfolgt die Anforderung einer neuen PIN für Sie in der Regel automatisch.



IHRE PIN (PASSWORT)


FÜR MEHR MELDEMÖGLICHKEITEN

Bei uns erhalten Sie Ihre online PIN (Passwort) für verschiedene wichtige Meldevorgänge in HI-Tier, IBALIS, der Nährstoffbilanz Bayern, sowie dem Berufsbildungssystem BBS.

Das LKV Bayern ist die vom Bayerischen Staatsministerium für Ernährung, Landwirtschaft und Forsten (StMELF) beauftragte Stelle für die Vergabe der PIN (Passwort) für die HI-Tier-Datenbank, sowie weiteren staatlichen Onlineanwendungen für bayerische Landwirte. Bei uns erhalten Sie für zahlreiche Meldevorgänge Ihre PIN (Passwort). Dazu gehören unter anderem folgende Anwendungen:

- HI-Tier-Datenbank (Rinder, Schweine, Schafe und Ziegen, Tierarzneimittel/Antibiotika, Heimtierausweis-Datenbank)
- Internetportal IBALIS (Mehrfachantrag-Online)
- Nährstoffbilanz Bayern
- Berufsbildungssystem BBS


So erhalten Sie Ihre PIN (Passwort) für die HI-Tier-Datenbank und weiteren Onlineanwendungen:
 Anforderung der PIN (Passwort) über HI-Tier (evtl. kostenpflichtig, siehe Preisliste).



Anforderung der PIN (Passwort) über das LKV Bayern:
 Neben der Online-Option über HI-Tier können Sie Ihre PIN (Passwort) auch telefonisch, schriftlich oder per Email beim LKV Bayern in der Abteilung Tierkennzeichnung und Registrierung (VVVO) anfordern (evtl. kostenpflichtig, siehe Preisliste).

Werden PINs (Passwörter) telefonisch, schriftlich oder per E-Mail (vvvo@lkv.bayern.de oder pin@lkv.bayern.de) beim LKV angefordert, werden diese ausschließlich auf dem Postweg an die von der Adressdatenstelle (Amt für Ernährung, Landwirtschaft und Forsten) hinterlegte Postanschrift gesendet!

Dies gilt auch für PIN (Passwort)-Bestellungen die von Ihnen über HI-Tier mit Bestellart „POST“ bestellt werden. PIN (Passwort)-Bestellungen mit Bestellart „MAIL“ werden ausschließlich an die vom Betrieb im „bestätigten Kommunikationskanal“ hinterlegte E-Mail-Adresse gesendet.



[LKV-Homepage](#)

Informationen rund um das Thema finden Sie auf der [Benutzerhilfepage von iBALIS](https://hilfe.ibalis.bayern.de/la/einstieg/index.php) (<https://hilfe.ibalis.bayern.de/la/einstieg/index.php>).